



Peugeot E-RIFTER L2 mit Elektroantrieb

Baugleich mit:

- Citroën ë-Berlingo XL
- Fiat E-Doblo L2
- Opel Combo-e Life XL
- Proace City Verso Electric L2

Entdecken Sie das bahnbrechende Elektrofahrzeug der Zukunft – eine perfekte Kombination aus Vielseitigkeit und Komfort durch einen innovativen Umbau! Erleben Sie den bequemen Einstieg über die Heckrampe.

Willkommen in einer neuen Ära der Mobilität!

www.zawatzky.de

Der Peugeot e-Rifter - ob

Tägliche Anforderungen an Zuverlässigkeit? Qualität ist hier unverzichtbar!


Unsere Rollstuhlrampe hat einen ausgiebigen Dauertest mit beeindruckenden 400 kg und 30.000 Zyklen auf Haltbarkeit durchlaufen. Dies ist nur einer der Gründe,

warum dieser Umbau perfekt für den professionellen Einsatz geeignet ist.

Verlassen Sie sich auf höchste Qualität für Ihren anspruchsvollen Alltag.



Rampe ausgeklappt



Rampe hochgeklappt



Rampe umgeklappt



Tragkraft der Rampe beträgt bis zu 400 kg

Entdecken Sie die Flexibilität unserer komplett umlegbaren Rampe, die es Ihnen ermöglicht, den Kofferraum vielseitig zu nutzen.

Nutzen Sie den Raum nach Ihren Bedürfnissen – ein

innovatives Feature, das Ihren Alltag bereichert und Ihren Kofferraum in einen multifunktionalen Bereich verwandelt.

Praktisch, flexibel, einfach besser!



*Sicherheit
in Perfektion*

Unsere geprüften Gurtsysteme gewährleisten eine zuverlässige Befestigung von Rollstuhl und Insasse. Verlassen Sie sich auf innovative Technologie, die höchste Sicherheitsstandards erfüllt und Ihnen ein sorgenfreies Fahrerlebnis bietet.

Ihre Sicherheit steht für uns an erster Stelle!



ohne Kompromisse umgebaut:



Beidseitig Schiebetüren für großzügiges Einsteigen auf den hinteren Sitzen



Optional:
Schwenk- und klappbare Einzelsitze in der 3. Reihe (o. Abbildung)



Ideale Innenhöhe und eine lange Rampe für einfaches Einfahren



Ein Raumwunder. Selbst mit 4 Sitzen.

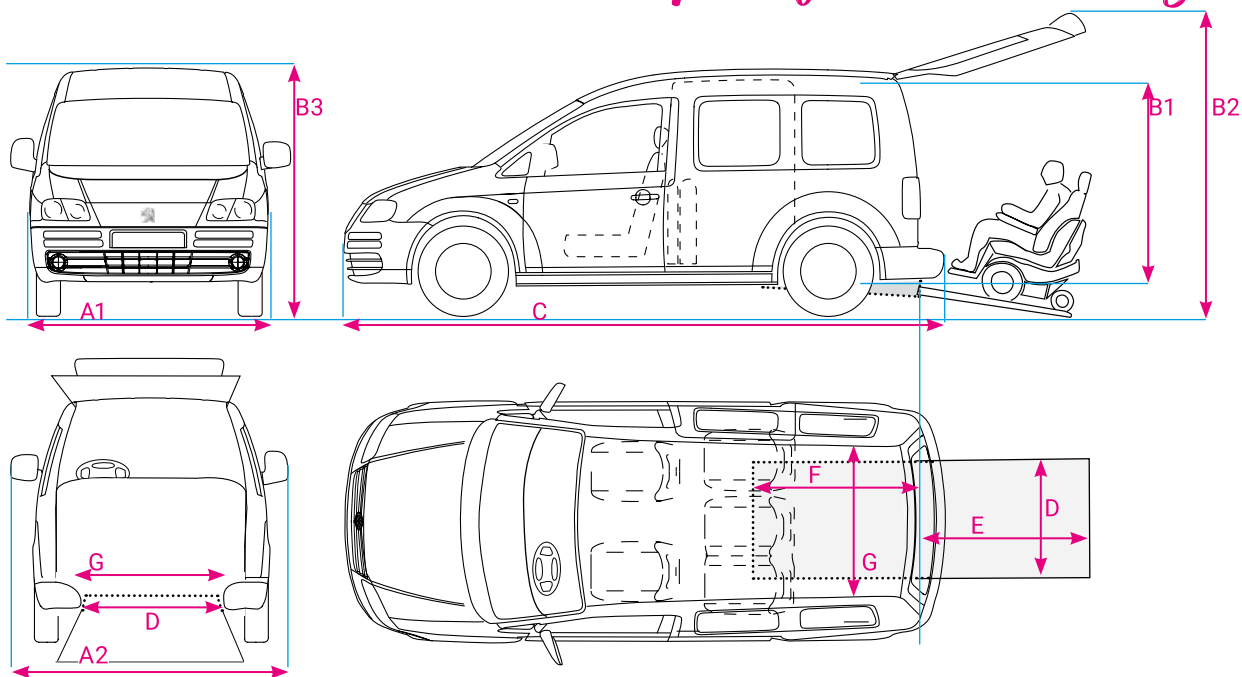


Gute Sicht



und ein großartiges Raumgefühl

Außenmaße, Innenmaße & Komfortabmessungen

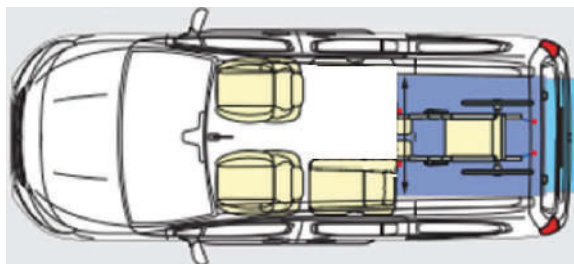


A1) Breite, ohne Spiegel	192 cm
A2) Breite, mit Spiegel	210 cm
B1) Einfahrtshöhe	141 cm
B2) Höhe, Heckklappe offen	201 cm
B3) Fahrzeughöhe	188 cm

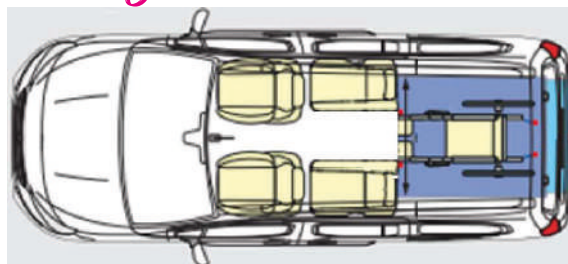
C) Fahrzeuglänge (L2)	475 cm
D) Rampenbreite	75 cm
E) Rampenlänge	150 cm
F) Ausschnittslänge, max.	161 cm
G) Ausschnittsbreite	81,5 cm

Angaben können je nach Modell und Ausstattung variieren.

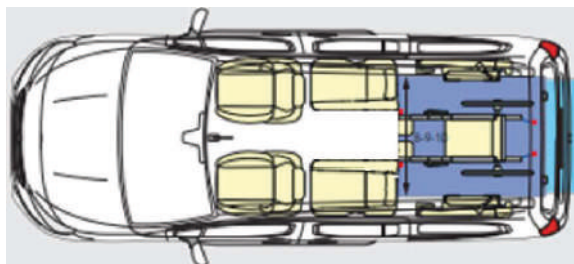
Bestuhlung



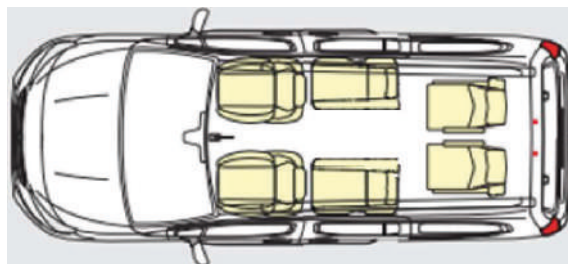
Standardmäßig entfällt die Original-Sitzbank in der 2. Reihe. (Abb. zeigt optionalen Einzelsitz auf der linken Seite)



Optionale Einzelsitze rechts und links



In der 3. Reihe können Dreh- und Klappsitze montiert werden. Ohne Rollstuhlfahrer ergeben sich somit 6 Sitzplätze. (Abb. zeigt Sitze in weggeklappter Position)



In Verbindung mit den optionalen Dreh- und Klappsitzen in der 3. Reihe beträgt die maximale Sitzanzahl 6 Personen (ohne Rollstuhlfahrer)

